



ТЕРРИТОРИАЛЬНЫЙ ОРГАН
ФЕДЕРАЛЬНОЙ СЛУЖБЫ
ГОСУДАРСТВЕННОЙ СТАТИСТИКИ
ПО НИЖЕГОРОДСКОЙ ОБЛАСТИ

Занятость и безработица в Нижегородской области



апрель-июнь 2023 года
по данным оперативной статистики



ТЕРРИТОРИАЛЬНЫЙ ОРГАН
ФЕДЕРАЛЬНОЙ СЛУЖБЫ
ГОСУДАРСТВЕННОЙ СТАТИСТИКИ
ПО НИЖЕГОРОДСКОЙ ОБЛАСТИ

Занятость и безработица

в Нижегородской области

апрель-июнь 2023 года

- 01 Рабочая сила, занятые и безработные
- 02 Динамика рабочей силы в возрасте 15 лет и старше
- 03 Уровень занятости населения в возрасте 15 лет и старше
- 04 Уровень безработицы населения в возрасте 15 лет и старше



ЧИСЛЕННОСТЬ РАБОЧЕЙ СИЛЫ*

в возрасте 15 лет и старше в апреле-июне 2023 г., тыс. чел.

Численность рабочей силы

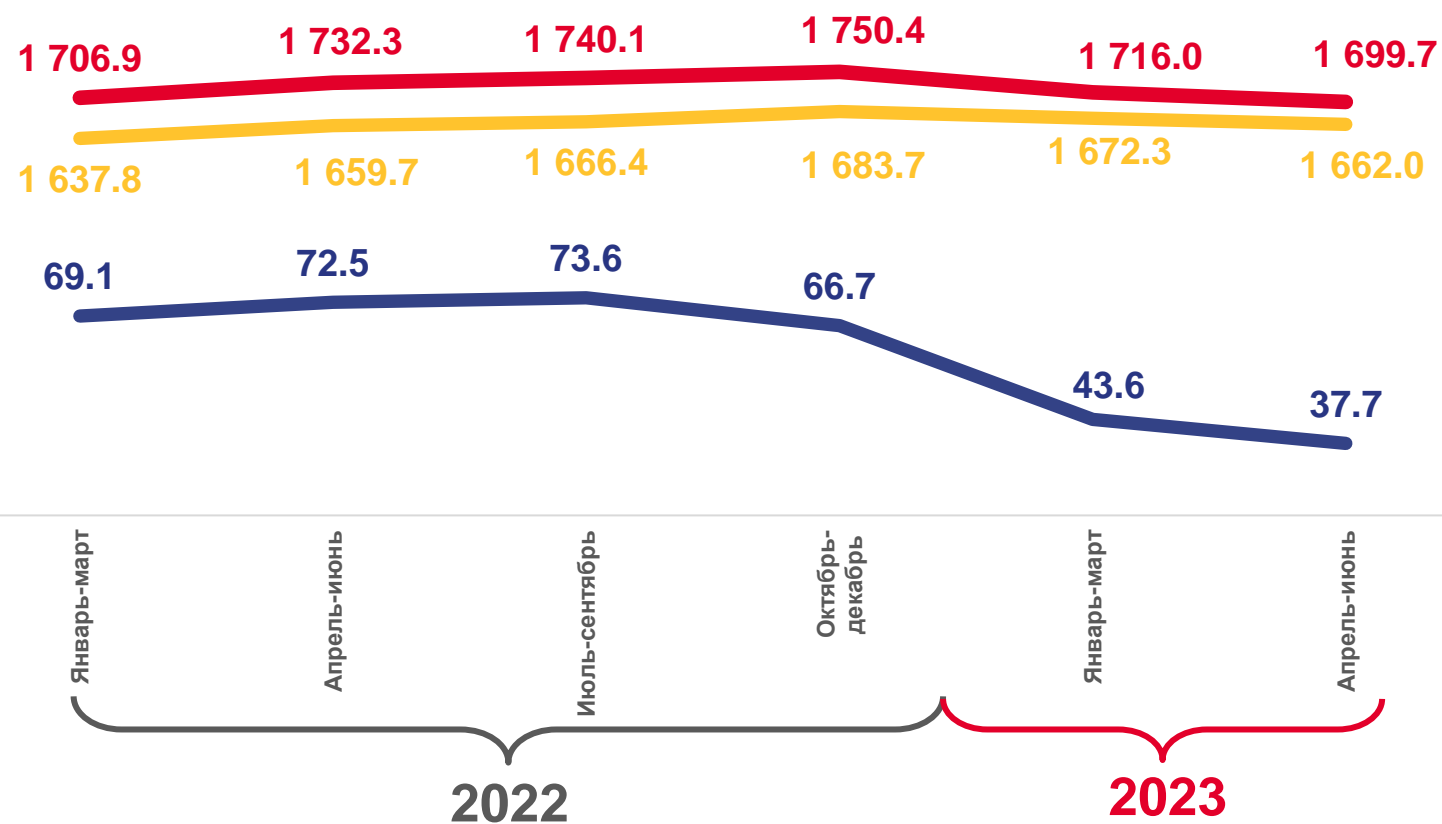
1 699,7 тыс. чел.

Численность занятых

1 662,0 тыс. чел.

Численность безработных

37,7 тыс. чел.



Численность рабочей силы



Численность занятых



Численность безработных

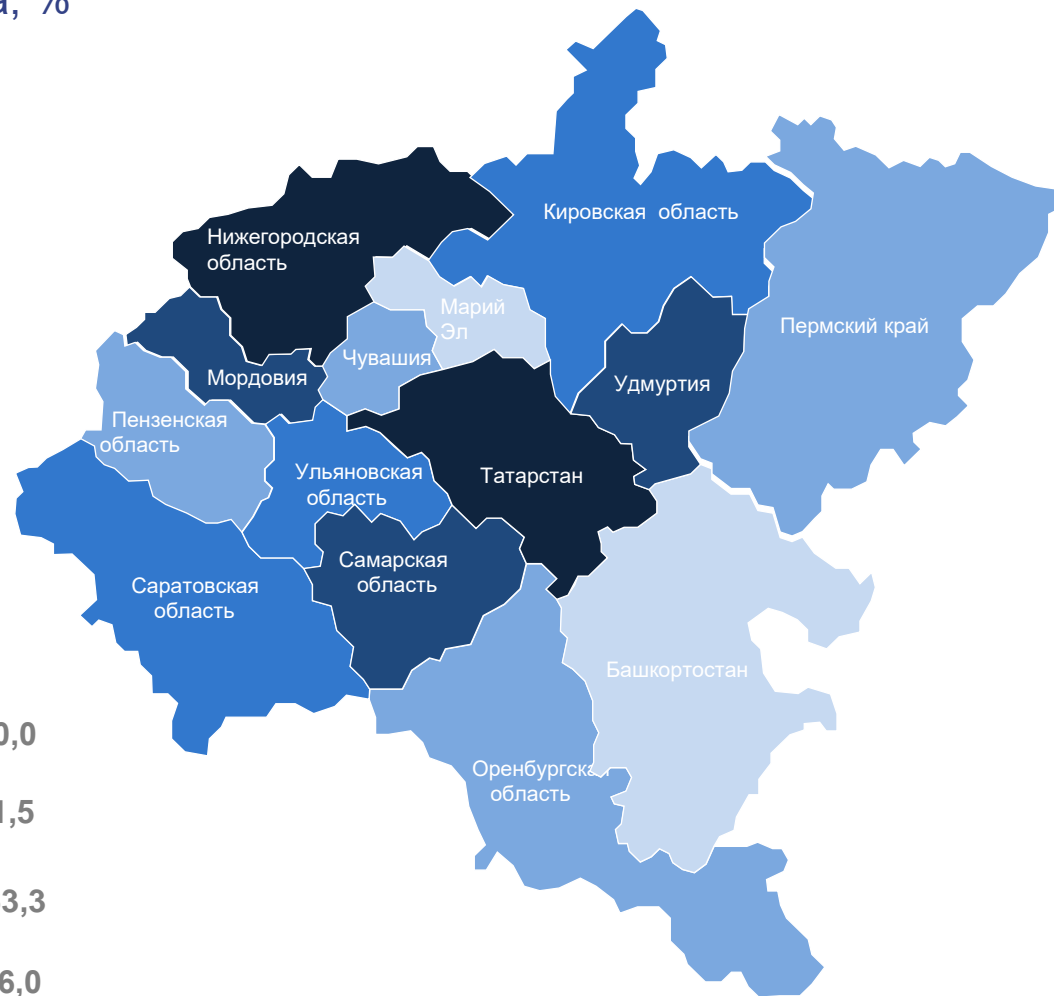


* По данным выборочного обследования рабочей силы.



УРОВЕНЬ УЧАСТИЯ НАСЕЛЕНИЯ В РАБОЧЕЙ СИЛЕ*

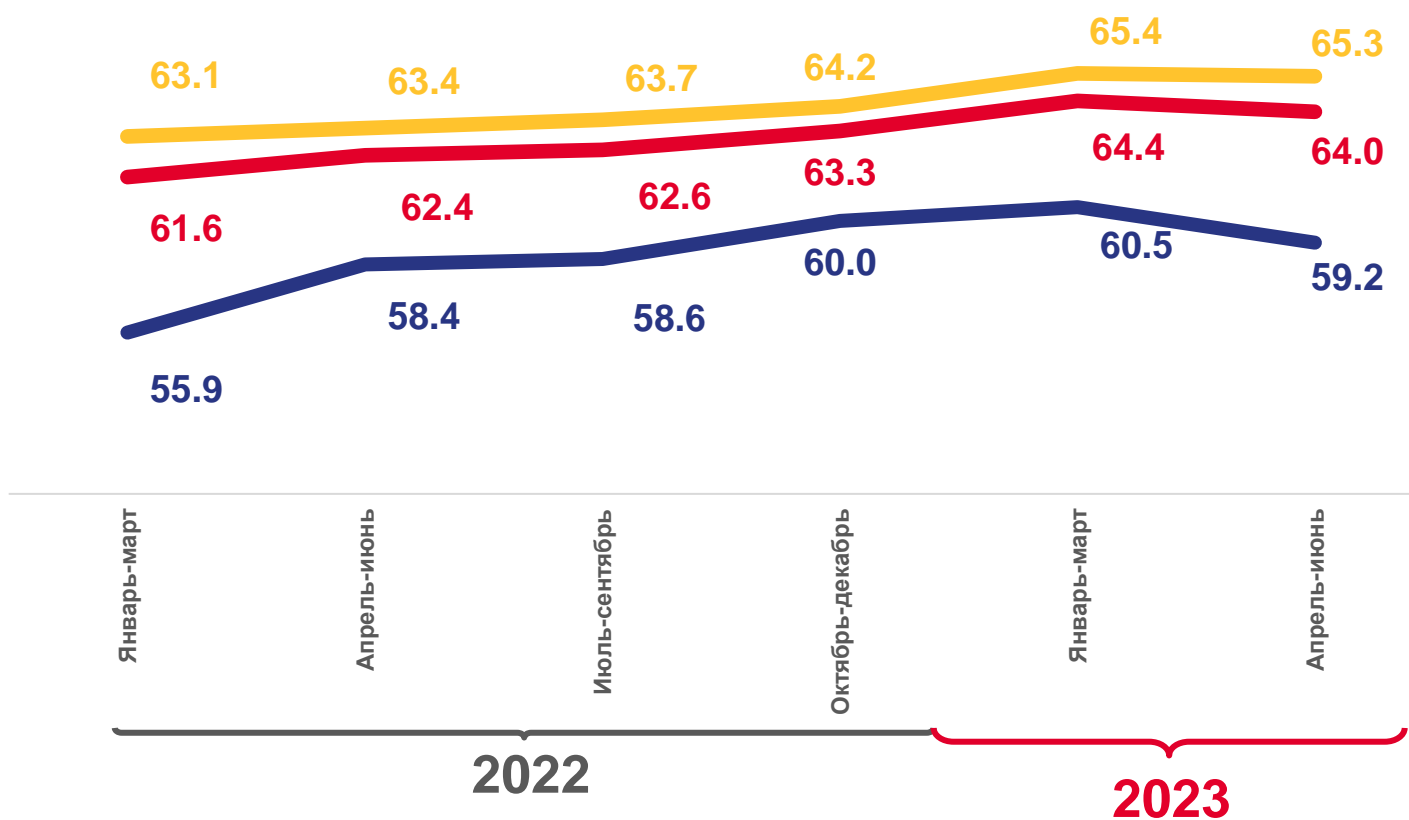
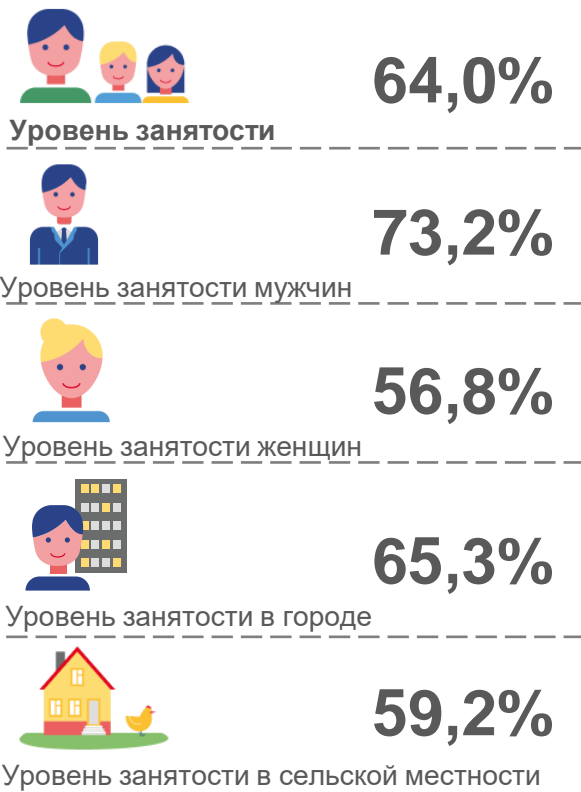
в возрасте 15 лет и старше в апреле-июне 2023 года, %





УРОВЕНЬ ЗАНЯТОСТИ НАСЕЛЕНИЯ*

в возрасте 15 лет и старше в апреле-июне 2023 года, %



Уровень занятости
 Уровень занятости в городе
 Уровень занятости в сельской местности

* По данным выборочного обследования рабочей силы.



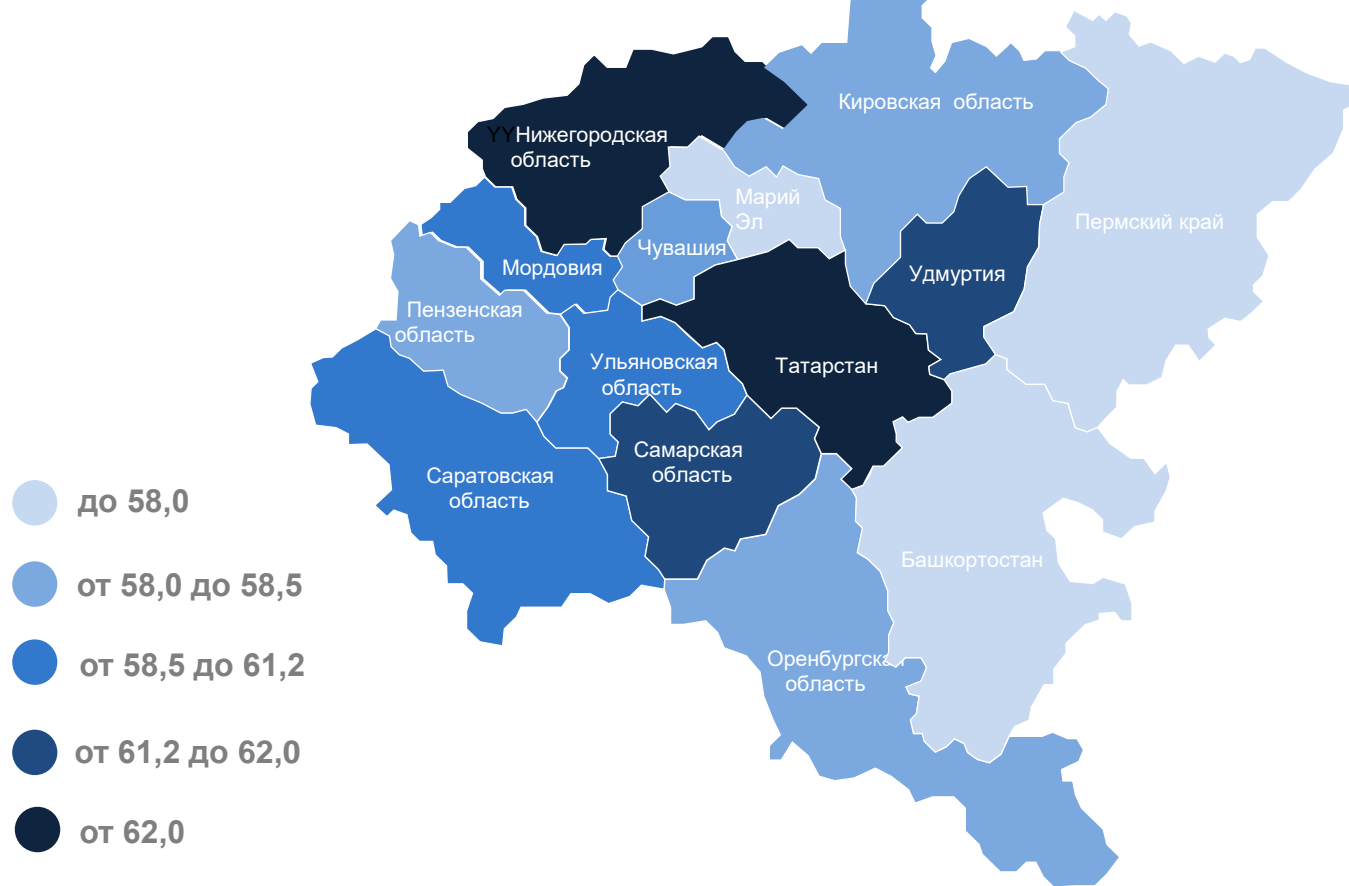


УРОВЕНЬ ЗАНЯТОСТИ НАСЕЛЕНИЯ*

в возрасте 15 лет и старше в апреле-июне 2023 года, %



Территориальный разрыв



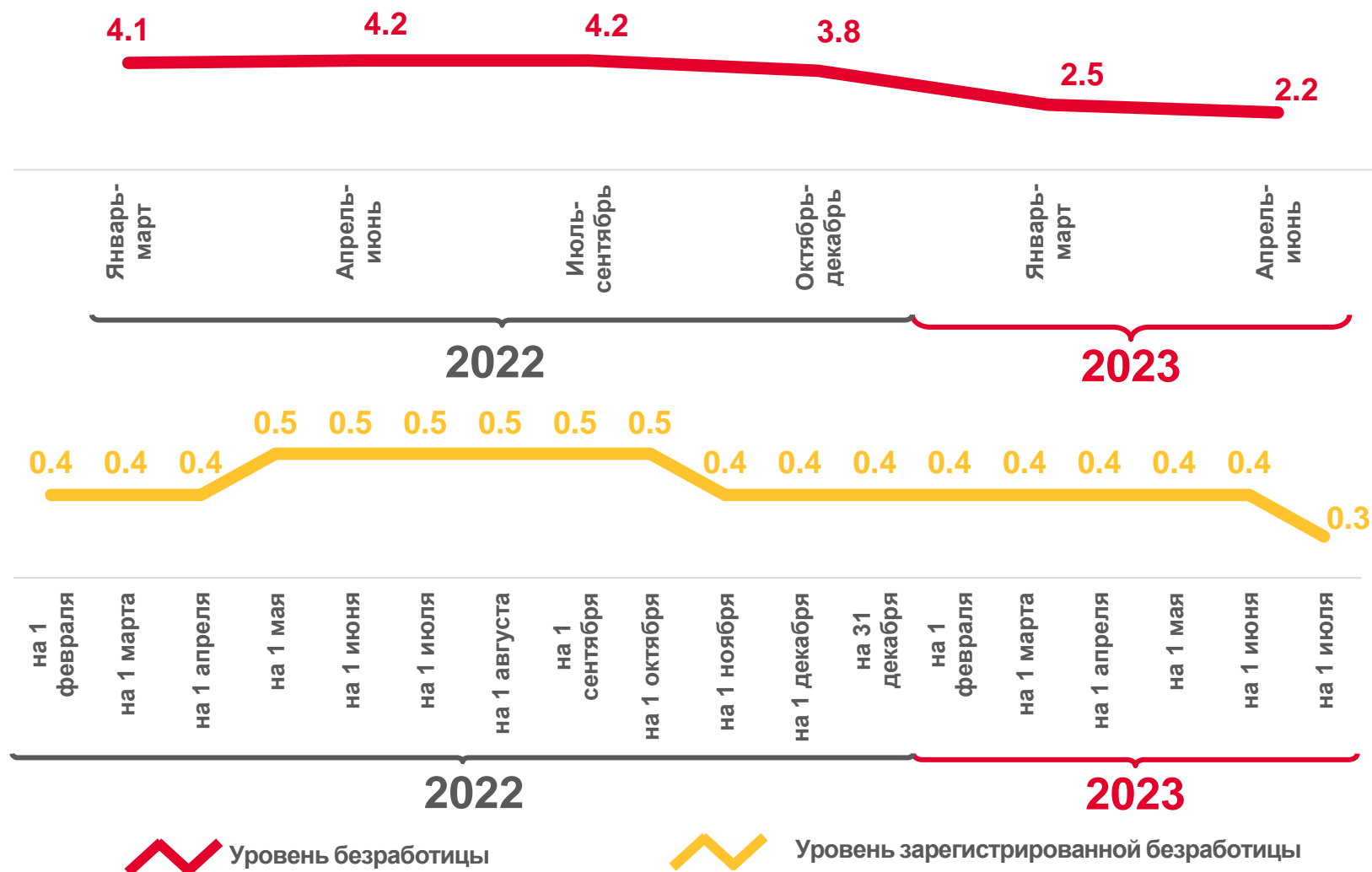


УРОВЕНЬ БЕЗРАБОТИЦЫ

населения в возрасте 15 лет и старше в апреле-июне 2023 года, %

Уровень безработицы* **2,2 %**

Уровень зарегистрированной безработицы** **0,3 %**



* По данным выборочного обследования рабочей силы.

** по данным Управления по труду и занятости Нижегородской области.



ЧИСЛЕННОСТЬ БЕЗРАБОТНЫХ

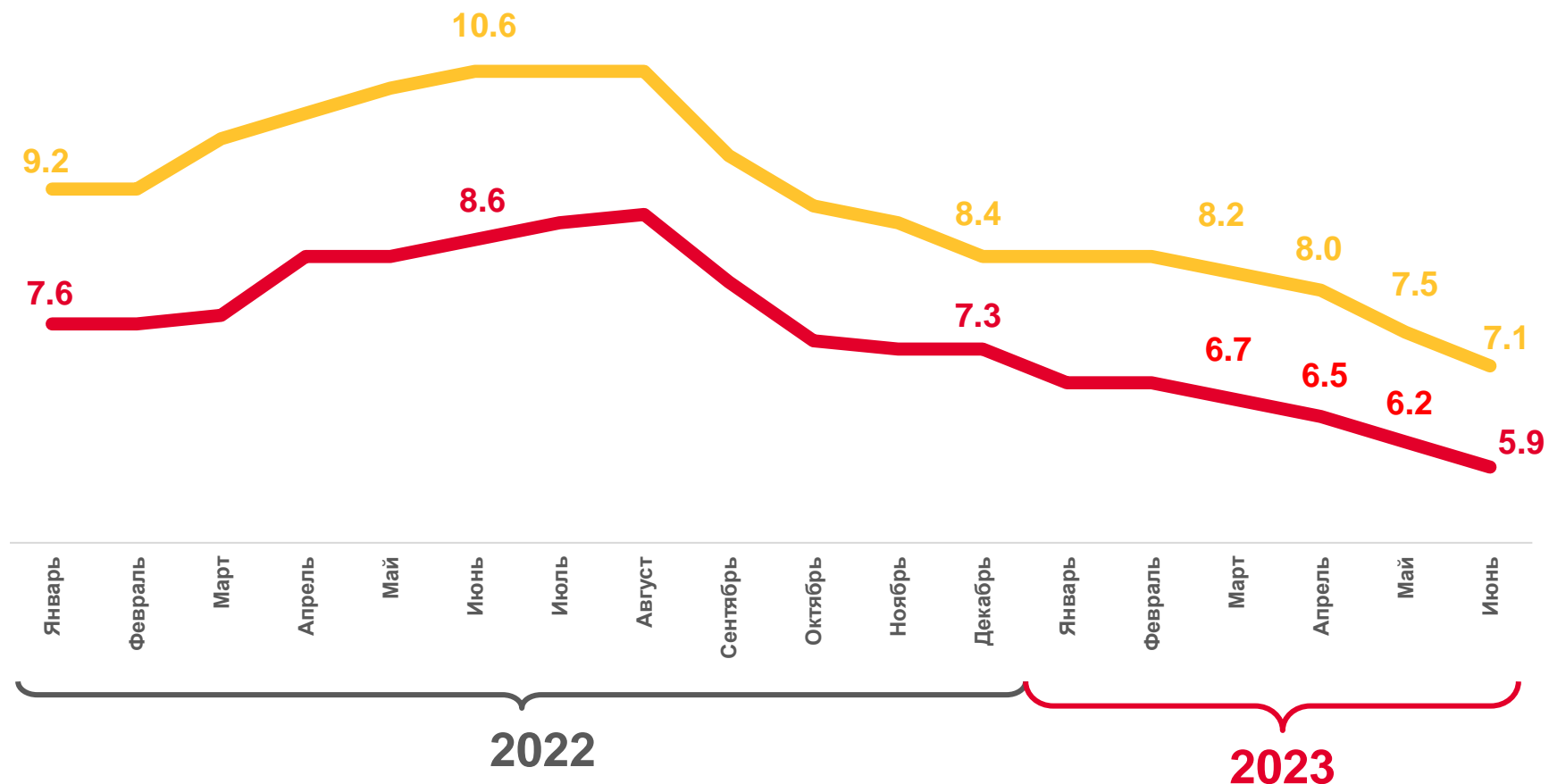
на конец месяца, по данным Управления по труду и занятости Нижегородской области, тыс. чел.

Численность не занятых трудовой деятельностью, состоящих на учете в органах службы занятости населения*

7,1 тыс. чел.

Численность зарегистрированных безработных*

5,9 тыс. чел.



Численность не занятых трудовой деятельностью, состоящих на учете в органах службы занятости населения*



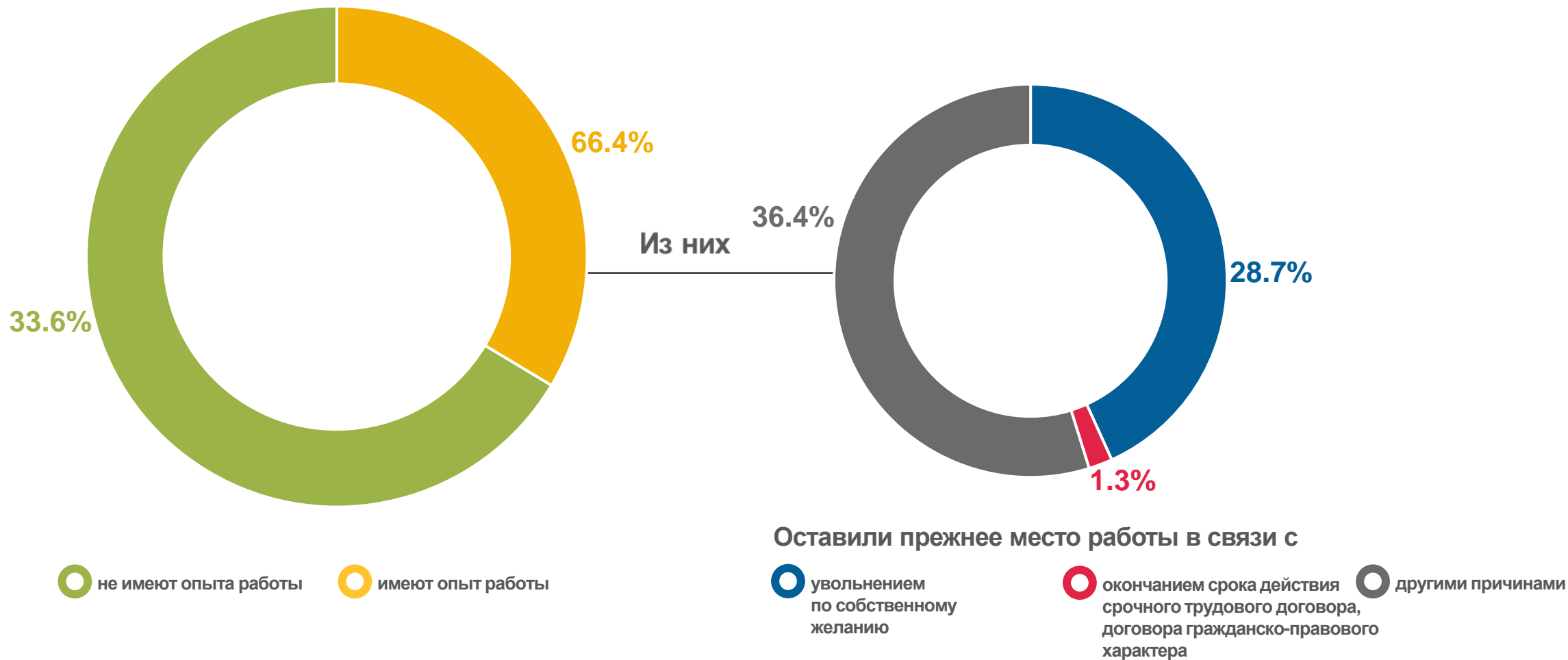
Численность зарегистрированных безработных



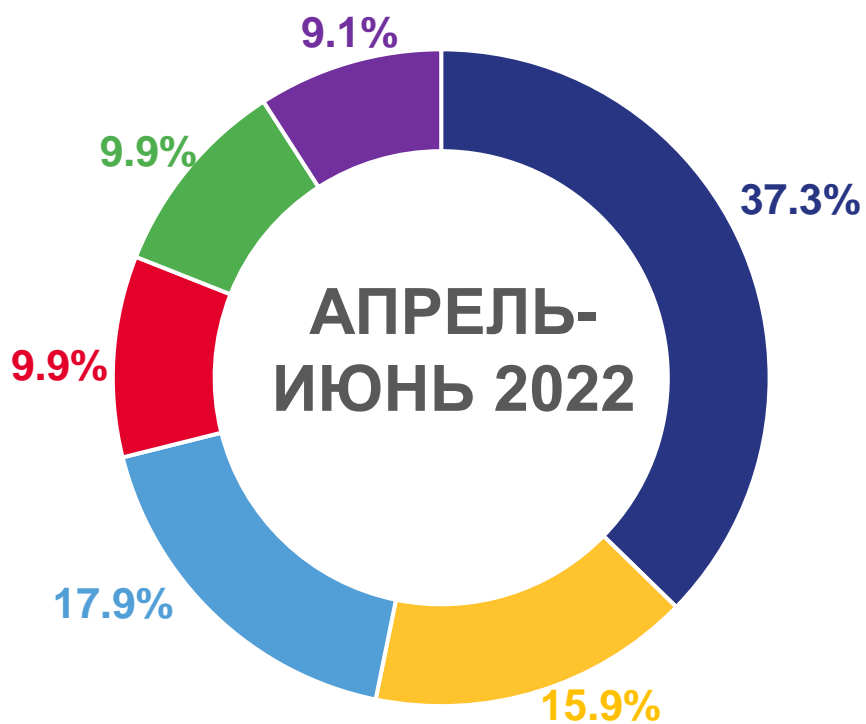


БЕЗРАБОТНЫЕ ПО НАЛИЧИЮ ОПЫТА РАБОТЫ И ПРИЧИНАМ НЕЗАНЯТОСТИ

в возрасте 15 лет и старше в апреле-июне 2023 года, %



ПРОДОЛЖИТЕЛЬНОСТЬ ПОИСКА РАБОТЫ*



- менее 1 месяца
- от 1 до 3 месяцев
- от 3 до 6 месяцев
- от 6 до 9 месяцев
- от 9 до 12 месяцев
- 12 месяцев и более



* По данным выборочного обследования рабочей силы.



ПРОДОЛЖИТЕЛЬНОСТЬ ПОИСКА РАБОТЫ И СРЕДНИЙ ВОЗРАСТ БЕЗРАБОТНЫХ*

в возрасте 15 лет и старше в апреле-июне 2023 года



44,5 %

Доля безработных в возрасте до 25 лет
в общей численности безработных



32,5 года

Средний возраст безработного



15,6 %

Доля безработных в возрасте 50 лет и
старше в общей численности безработных

Средняя продолжительность поиска работы



4,0 месяца



4,5 месяца





ЗАЯВЛЕННАЯ РАБОТОДАТЕЛЯМИ ПОТРЕБНОСТЬ В РАБОТНИКАХ

на конец месяца, по данным Управления по труду и занятости Нижегородской области, тысяч человек

